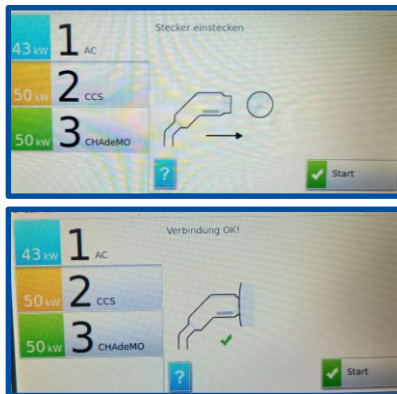
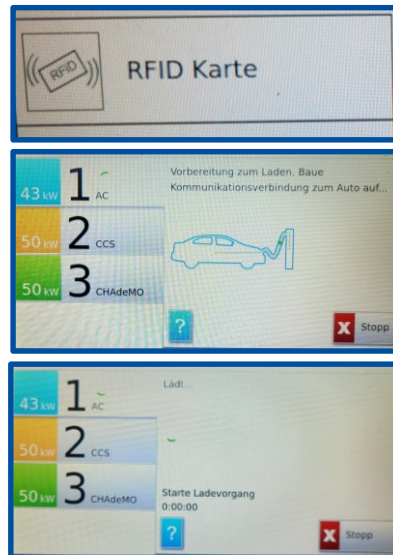


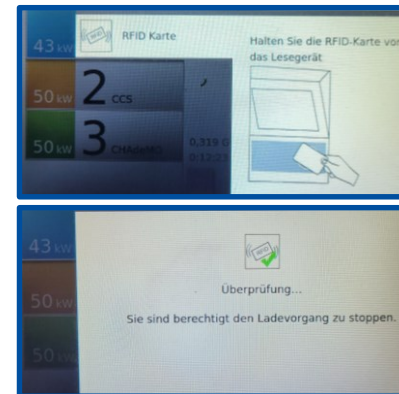
**1. Steckertyp wählen und Fahrzeug anschließen.**



**2. Identifizieren Sie sich per RFID-Karte. Die Verbindung zum Fahrzeug wird aufgebaut und der Ladevorgang beginnt.**



**3. Beenden Sie den Ladevorgang, indem Sie das Ladekabel am Fahrzeug entriegeln bzw. den Anweisungen der Applikation folgen.**



**Gute Fahrt!**

Zu Ihrer eigenen Sicherheit sind diese Säulen videoüberwacht.

Bei Fragen zum Laden wenden Sie sich bitte an [vollekraft@havelbus.de](mailto:vollekraft@havelbus.de)